


prima edizione



festival diffuso
**La Cartella
di Alfredo**



La Cartella di Alfredo

è un materiale pensato e realizzato per le ludoteche, le biblioteche, i centri ricreativi e aggregativi, e tutti gli altri spazi in cui i giochi possono essere messi a disposizione di bambini e bambine, o che possono essere a base per condurli in un laboratorio.

La Cartella contiene diversi giochi Italiantoy che possono essere usati da classi e da gruppi di lavoro:

- **10 Mario Ma**
- **5 Leon Bi**
- **5 Fortunato Di**
- **1 Gei Arp**
- **1 Laila Bint**
- **1 Uber Acca**

In cambio della fornitura della Cartella le scuole, le biblioteche e le realtà che l'hanno ricevuta hanno organizzato con noi un festival per giocare in tutta Italia: dal 15 aprile al 25 maggio **ogni scuola, biblioteca, centro o associazione ha svolto sul proprio territorio un laboratorio** partendo dai materiali ricevuti.

Questo *festival diffuso* è stato dedicato ad Alfredo Barbieri, dipendente di Zaffiria, che ha messo testa, mani e cuore nella cura dei materiali di Italiantoy, dalla prima confezione alla consegna finale, fino alla sua prematura e tragica scomparsa.

I bambini e le bambine lo hanno conosciuto giocando, attraverso la Cartella e grazie a maestre e maestri.

Ricordiamo Alfredo insieme a Maria Aluigi, Romina Bannini, Francesca Conti, Rossella De Luca, Massimo Pironi e Valentina Ubaldi, che hanno condiviso con noi un meraviglioso pezzettino del nostro percorso.





CLASSE
1A





Chi potrebbe
disciplinato che si
può vedere sciamante
attraverso una
finestra?

Volete imparare
qualche parola
araba insieme a
marionette, animali
e personaggi
buffi?

ALFREDO

Italianboy

Per tuffarvi in
queste ed in molte
altre avventure
provate tutti
i giochi della
mia cartella!

Centro Cuore21

Riccione (RN) - 13/04/24

Atelier Numero Zero

Con grande gioia iniziamo a raccontare le esperienze nate dalla sperimentazione con i materiali contenuti all'interno della Cartella di Alfredo! Cominciamo con l'Atelier Numero Zero, tenuto da Alessandra Falconi presso il Centro Cuore21 a Riccione, dove è stato utilizzato il gioco MarioMa. Facciamo nostre le parole di Cuore21: ci riempie il cuore sapere che il lavoro del "nostro" Alfi possa continuare attraverso le immagini e le opere realizzate da bambini e bambine di tutta Italia!





Distretto Didattico "Giovanni Paolo II"

Trentola Ducenta (CE) - 30/04/24

Ombra su ombra

Circa venti bambine e bambini hanno giocato con le ombre, le proiezioni e le trasparenze di Fortunato Di: hanno costruito le loro marionette colorate, hanno giocato ad imitarne le posizioni e le hanno fatte danzare nel sole. Che meraviglia!




Aps Menecor

Coriano (RN) - 07/06/24

Geometria futurista

Una dozzina di bambine e bambini di una classe quarta hanno lavorato all'aperto, fra gli alberi e i fiori, con le forme e i colori di Fortunato Di e gli altri materiali della Cartella di Alfredo, realizzando delle marionette, dei mobiles da appendere nella natura, e delle composizioni geometriche ispirate all'arte futurista.





Biblioteca Comunale "Casa Niccolini"

Ferrara - 09/05/24

Componi il tuo palazzo con Leon Bi

Una decina di bambine e bambine hanno partecipato a questo laboratorio in biblioteca, dove con le tavolette di Leon Bi hanno potuto giocare con il frottage, scomporre le architetture di edifici del rinascimento per poi ricomporle in nuovi palazzi immaginari. Che meraviglia!




Biblioteca Comunale "Luciano Foglietta"

Santa Sofia (FC) - 23/05/24

L'Appennino dei bambini: storie di monti e sentieri

Una decina di bambine e bambini hanno ricreato sentieri e paesaggi ispirati all'ambiente circostante, utilizzando alcuni dei materiali contenuti nella Cartella di Alfredo. Che meraviglia!



Biblioteca Comunale
Galeata (FC) - 25/05/24

Cartoline da Cusercoli: ma che bel castello Marcondirondirondello

La piazza di Cusercoli (FC) ha ispirato il lavoro di circa 12 bambine e bambini, che con gli acquerelli e le figure di Mario Ma hanno dato vita a dei bei castelli colorati. Che meraviglia!



Circolo Didattico N.6
Scuola Primaria "Gianni Rodari"
Rimini - 15/05/24

Classi aperte, quasi spalancate

Una cinquantina di bambini e bambine di due classi prime hanno lavorato con i giochi della Cartella di Alfredo, sperimentando a gruppi le possibilità creative di ciascun materiale. Che bellezza!



Circolo Didattico N.6 Scuola Primaria "Villaggio 1 Maggio"

Rimini - 02/05/24

Quadri in forma

Più di venti bambini e bambine della scuola primaria ha lavorato con i giochi contenuti nella Cartella di Alfredo. Sono emersi così dei veri e propri quadri basati sulla sperimentazione di forme e colori, che accostati tra loro in svariati modi producono infinite combinazioni di meraviglia.




Circolo Didattico N.6 Scuola Dell'infanzia "La Gabbianella"

Rimini - 09/05/24

Cacciatore di ombre

Le maestre raccontano: "L'atelier si è svolto in natura presso il Parco XXV Aprile di Rimini. Dopo aver cacciato le ombre nel parco, i bambini hanno continuato la ricerca utilizzando Uber Acca e Gei Arp, disegnando immagini e ombre su lucido fino a realizzare un piccolo libro con frottage, plastiche e materiali vari. Elementi naturali si sono incontrati con i materiali della Cartella di Alfredo, stimolando sovrapposizioni e architetture personali molto creative. Alfredo ci ha portato fuori dalla soglia della nostra scuola permettendo a tutti noi di giocare allenando il nostro sguardo".



Ic Fermi**Scuola Primaria "Carla Ronci"**

Torre Pedrera Di Rimini (RN) - 20/04/24

Prato abitato

Le bambine e i bambini, 117 in tutto, hanno realizzato con tempere e pennelli le erbe spontanee che vediamo ogni giorno ai margini della strada o nei campi incolti. La varietà di queste "erbacce" e la loro bellezza davvero stupisce! Il tentativo è stato quello di riprodurle con fedeltà nella forma e nei colori. Questo prato ha poi accolto colorati esseri viventi, tra fiori ed insetti, realizzati con Flora Zu attraverso la tecnica del frottage. Flora Zu è un materiale Italiantoy che avevamo già a scuola da un paio di anni e che quindi immaginiamo sia passato concretamente nelle mani di Alfredo. La meraviglia del nostro prato abitato, lungo 12 metri, è per lui.

**Ic Miramare****Scuola Primaria "Villaggio Nuovo"**

Rimini - 30/04/24

Alla ricerca del colore giusto

Oltre trenta bambine e bambini di scuola primaria hanno sperimentato gli effetti della trasparenza immaginando storie con gli adesivi di Mario Ma, da sovrapporre a superfici diverse fino a trovare proprio quella giusta. Che meraviglia!



**Ic Miramare
Scuola Primaria “Bruno Munari”**

Rimini - 22/04/24

Cosa ci vedo?

Utilizzando il gioco Gei Arp, una ventina di bambine e bambini di scuola primaria si sono fatti trasportare dall’immaginazione e dalla fantasia, componendo delle cartoline in cui hanno raccontato cosa vedono nelle forme contenute nel gioco. Che bellezza!



**Ic Miramare
Scuola Primaria “Bruno Munari”**

Rimini - 05/05/24

Piccoli libri per giocare

Nel plesso Bruno Munari di Miramare (Rimini) le ore alternative all’IRC (Insegnamento Religione Cattolica) sono diventate uno spazio per creare ed inventare storie! Bambini e bambine, partendo dagli elementi architettonici di Leon Bi, hanno immaginato i personaggi e le storie che li vivono e li attraversano.





Ic Numero 8
Scuola Dell'infanzia "Boccherini"

Modena - 20/05/24

I bestiolini del nostro giardino

Ispirati dal libro "Un bel posticino" di Lucy Cousins, i bambini e le bambine della Scuola dell'Infanzia "Boccherini" hanno costruito degli insetti molto particolari basandosi sulle forme astratte di Gei Arp. Utilizzando la tecnica del collage con materiali molto colorati ogni lavoro è riuscito subito a essere riconoscibile come parte della stessa famiglia di "bestiolini", restituendo grande soddisfazione ai partecipanti.



Ic Randi
Scuola Primaria

Ravenna - 26/05/24

Mario Ma

Un piccolo gruppo di bambine e bambini della scuola primaria ha lavorato con Mario Ma, uno dei giochi contenuti nella Cartella di Alfredo, sperimentando le molteplici possibilità espressive e narrative di questo materiale. Che bellezza!



Scuola Primaria "Lagomaggio"

Rimini - 22/04/24

Dove crescono gli alberi

Più di quaranta bambine e bambini della scuola primaria ha lavorato con Leon Bi, uno dei giochi contenuti nella Cartella di Alfredo, mescolando le forme geometriche di questo materiale dedicato all'architettura con forme e colori che rappresentano la natura, fino a progettare una composizione che si sviluppa nello spazio. Che bellezza!




Scuola Primaria "Lagomaggio"

Rimini - 14/05/24

Sintonie

Una ventina di bambine e bambini di classe quarta hanno utilizzato Laila Bint all'interno di un laboratorio che è stato svolto a conclusione di un progetto multiculturale e con il coinvolgimento della mediatrice culturale. Chissà che meraviglie sono emerse da questo gioco così misterioso!



**Scuola Primaria
"Lagomaggio"**

Rimini - 14/05/24

Le città infinite

Diciotto alunni e alunne di una classe terza si sono cimentati nella sperimentazione di Leon Bi, facendo nascere progetti architettonici inaspettati, che insieme creano città infinite!




**Scuola Primaria
"Lagomaggio"**

Rimini - 21/05/24

Sognando tra il mare e il cielo

Tutte le classi della scuola, dalla prima alla quinta, hanno contribuito a questo atelier: 170 alunni hanno giocato e sperimentato Mario Ma, per poi far convogliare il frutto del proprio lavoro in una grande mostra. Che meraviglia!



grande

pelices

carina

abaco

vivac



Scuola Dell'infanzia Di Zuglio-Formeaso, Scuola media "G. F. Da Tolmezzo"

Tolmezzo (UD) - 30/04/24

Bambini e adolescenti: ideare, illustrare, raccontare e animare storie insieme

Quaranta tra bambini e bambine della scuola dell'infanzia di Formeaso e alunni e alunne della secondaria di primo grado di Tolmezzo hanno collaborato ad un progetto comune. Le bambine e i bambini della scuola dell'infanzia e gli adolescenti della scuola secondaria di primo grado si incontrano e si divertono insieme a partire dai libri. In questa occasione il gemellaggio si è realizzato attorno a storie, da loro stessi inventate, disegnate e raccontate.



Ic Tolmezzo

Scuola Secondaria Di I Grado

Tolmezzo (UD) - 14/04/24

Abbellire la nuova biblioteca scolastica

Presso la nostra scuola c'è un grande cantiere in atto: stiamo lavorando (con testa, app di progettazione, pennelli per tinteggiare, avvitatori per fissare le nuove librerie, terra e annaffiatori per trapiantare piantine...) all'allestimento della nuova biblioteca scolastica. La classe 2°D si è occupata di abbellire le opache vetrate della biblioteca con una tribù di animali lettori.




**Scuola Primaria
"Berengario Ortis"**

Chions (PN) - 16/04/24

La natura tra le mani

Cinque classi di bambine e bambini hanno partecipato alle Giornate di Educazione Civica organizzate dal loro Istituto, il cui tema quest'anno era "Prendiamoci cura della Terra". Le attività si sono svolte utilizzando i materiali contenuti nella Cartella di Alfredo, invitando bambini e bambine chiedersi: cosa accade quando l'uomo interviene nella Natura? Utilizzando gli adesivi di Mario Ma, si è creato un racconto visivo tra le vetrate della scuola e il giardino, arricchito da una scelta di aggettivi e dagli interventi creativi dei bambini e delle bambine. Il viaggio dentro la domanda iniziale è stato avviato e conservato da ciascuno in un Taccuino personale aperto a nuove e continue scoperte, non finito, perché sia un lavoro svolto in lentezza e a piccoli passi rispettando i tempi di riflessione di tutti.



Ic "Marconi - Sacchetti Sassetti"

Rieti - 09/05/24

Tendiamo i nostri rami

Trenta bambine e bambini hanno sperimentato le potenzialità di Mario Ma, facendosi ispirare dalla lettura dell'albo "Come un albero" di Maria Gianferri e Felicità Sala. Che bellezza!





Ic “Marconi - Sacchetti Sassetti”

Rieti - 16/05 - 05/06/24

Tendiamo i nostri rami, lo show!

Circa cinquanta bambine e bambini hanno proseguito il percorso iniziato con l'aiuto di Mario Ma e la trasparenza delle sue figure, trasformando le scoperte sulla corrispondenza tra corpi e alberi in un vero e proprio spettacolo costruito su un teatrino Kamishibai. Che bellezza!



**Biblioteca Comunale
“La Casa Dei Libri”**

Formia (LT) - 08/05/24

Gioca con l'arte in biblioteca

Tredici bambine e bambini hanno preso parte a questo atelier in biblioteca, sperimentando e divertendosi con Uber Acca e Laila Bint. Che meraviglia!



Biblioteca Comunale "Salvatore Mignano"

Gaeta (LT) -18/04 - 16/05/24

Gioca con l'arte in biblioteca

Più di ottanta bambine e bambini hanno partecipato a questa serie di laboratori in biblioteca, lasciandosi ispirare ogni volta da un materiale diverso tra quelli contenuti nella Cartella di Alfredo. Che bellezza!




Scuola Primaria "A. Spinelli"

Ventotene (LT) - 13/05/24

La Cartella di Alfredo a scuola

Una decina di bambine e bambini della scuola primaria hanno giocato con Laila Bint, lasciandosi ispirare da forme e colori per immaginare linguaggi sconosciuti. Che meraviglia!






IC Cornigliano
Scuola Dell'infanzia "J. Piaget"
Genova - 13/05/24

A passeggio nel nostro giardino

Gli acetati di Uber Acca sono stati la base su cui disegnare gli animali, le texture di Leon Bi hanno dato volume agli elementi del paesaggio, gli stencil di Uber Acca hanno contribuito alla pittura di alberi e cespugli. Bambini e bambine della Scuola dell'Infanzia "J. Piaget" hanno costruito, su una base di materiale organico, il loro giardino per passeggiare con la fantasia.







**Biblioteca Comunale
"C. Bertolazzi"**

Rivolta d'Adda (CR) - 17/05/24

Immagini della fantasia

Una cinquantina di bambine e bambini hanno giocato con Gei Arp, lasciando correre la fantasia e creando così dei veri e propri libri d'artista. Che meraviglia!



IC Koinè

Monza (MB) - 13/05/24

Ieri, oggi, domani

Circa 120 bambine e bambini, a rotazione, hanno sperimentato i materiali della Cartella di Alfredo, grazie ai quali hanno potuto avvicinarsi a opere d'arte del passato e trasformarle con il proprio intervento, rendendole opere del presente e del futuro.



**Scuola dell'infanzia
"Cristo Risorto"**

Cassano d'Adda (MI) - 16/05/24

Nel giardino di Matisse incontriamo Gei Arp

Una dozzina di bimbi e bimbe della scuola dell'infanzia ha scoperto il linguaggio espressivo e artistico di un grande artista, Henri Matisse, attraverso il lavoro di un altro artista, Jean Arp, grazie a uno dei giochi contenuti nella Cartella di Alfredo. L'ispirazione iniziale è arrivata sfogliando il libro "Il giardino di Matisse" di S.Friedman e C. Amode.



**Scuola dell'infanzia
"Cristo Risorto"**

Cassano d'Adda (MI) - 24/05/24

Trasparenze e scoperte con Uber Acca

Cinque bambine e bambini della scuola dell'infanzia hanno potuto svelare i segreti che Uber Acca nasconde dentro di sé: le sovrapposizioni di colore, le trasparenze, le forme, i pieni e i vuoti... Che scoperte incredibili!




**Scuola dell'infanzia
"Cristo Risorto"**

Cassano d'Adda (MI) - 15/05/24

Storie con le marionette Fortunato Di

Sette bambine e bambini della scuola dell'infanzia hanno osservato attentamente le marionette di Fortunato Di, ispirate al lavoro di Fortunato Depero. Da questi sguardi curiosi sono nate altrettante marionette, disegnate con cura e inserite in una cornice narrativa. Che bellezza!




Scuola dell'infanzia "Cristo Risorto"

Cassano d'Adda (MI) - 24/05/24

Gli ambienti: uno a uno, una casa per ciascuno

Una ventina di bambine e bambini di 4 e 5 anni hanno realizzato un laboratorio creando ambientazioni diverse con l'uso di un foglio di plastica trasparente, ritagli di materiale adesivo colorato e le silhouettes di Mario Ma.



Scuola Primaria

Polaveno (BS) - 23/05/24

Giorno e notte in città (i colori caldi e freddi)

Una quindicina di bambine e bambini ha ricreato le sensazioni di una città di giorno e di notte, scegliendo con cura i colori da utilizzare e facendosi aiutare dalle architetture di Leon Bi. Che meraviglia!




Scuola Primaria

Polaveno (BS) - 23/05/24

Storie in scatola


Una decina di bambine e bambini hanno giocato con Mario Ma, racchiudendo in piccole scatole trasparenti le storie che le immagini avevano suggerito loro. Che poesia!

**Scuola Primaria**

Polaveno (BS) - 21/05/24

Storie sul filo

Una ventina di bambine e bambini hanno giocato con Gei Arp. Lasciandosi trasportare dall'immaginazione e dalla fantasia, sono nate delle storie, disegnate e progettate su un grande foglio appeso alla parete. Che meraviglia!





Sistema Bibliotecario “Pian del Bruscolo”

Morcioa-Vallefoglia (PU) – 07/05/24

Storie GREENtose in mostra

All'interno della 45° Mostra del libro per ragazzi di Vallefoglia, 160 bambine e bambini, suddivisi in quattro giornate di laboratori, hanno sperimentato colori e forme con Laila Bint, Gei Arp e gli altri materiali contenuti nella Cartella di Alfredo. Che meraviglia!



Scuola dell'infanzia “Villa del Popolo”

Urbino (PU) – 13/05/24

L'inventastorie

4 giornate diverse di maggio, 4 sezioni di bambini e bambine dai tre ai sei anni, per 4 uscite a piedi nella Città Ducale, Urbino, tutta da osservare, scoprire e conoscere. 15 minuti di cammino dal cancello della “Villa del Popolo” fino al bosco del Parco delle Vigne, la cui casa custodisce la Sala Lettura Lilliput, un luogo prezioso in cui la bibliotecaria Laura Rossini ha proposto alcune letture.





Area Onlus

Torino - 24/05/24

Storie silenziose

22 studenti e studentesse di seconda media hanno dipinto e creato con cura e delicatezza degli scenari pronti ad accogliere le figure di Mario Ma, e capaci di interagire con le suggestive immagini del libro "Miramuri" di Massimiliano Tappari e Alessandro Sanna. Che bellezza!



IC Govone

Scuola Dell'infanzia

Castagnito (CN) - 22/05/24

A spasso con la Cartella di Alfredo nel paese di "Lombricandia sotto-sopra"

Utilizzando le forme di Gei Arp, trenta bambine e bambini della scuola dell'infanzia hanno inventato e creato una grande mappa colorata del paese di "Lombricandia sotto-sopra", dove succedono cose incredibili!





IC Tancredi Amicarelli
Scuola Dell'infanzia "G: T. Giordani"
 Monte Sant'Angelo (FG) - 24/04/24

Città... in mostra

Una decina di bambini e bambine della scuola dell'infanzia ha utilizzato i giochi della Cartella di Alfredo per creare un manifesto che rappresenta la loro città, Monte Sant'Angelo. Loro stessi hanno poi portato il loro lavoro davanti al Santuario, mettendo effettivamente la città... in mostra!



Scuola dell'infanzia
"Ferranini"
 Bari - 29/04/24

CityLife fra passato e futuro

Venti bambine e bambini della scuola dell'infanzia hanno immaginato una città del futuro usando le architetture rinascimentali di Leon Bi: ne è uscito un lavoro ricchissimo, che in uno sguardo comprende passato, presente e futuro, oltre ai sogni e alla fantasia dei bambini stessi.





Biblioteca Comunale

Uta (CA) - 15/04/24

L'arte dell'amicizia

La Biblioteca comunale di Uta ha invitato bambine e bambini a partecipare al laboratorio "L'arte dell'amicizia: il mio amico Jim e altre storie Kamishibai". Vi hanno preso parte quattro sezioni della Scuola dell'Infanzia di Uta, per un numero di circa 80 bambini e bambine. Durante gli incontri, della durata di 90 minuti, sono state lette delle storie in tavole Kamishibai; a seguire i bambini e le bambine, lasciandosi ispirare dalle storie e dal materiale Mario Ma reso disponibile, hanno realizzato delle opere singole, che sono state successivamente rilegate in 4 diversi libri dal formato e materiale differente, e custodite infine in biblioteca.



Scuola Primaria

"Via Regina Margherita"

Quartu Sant'Elena (CA) - 15/05/24

Micromondi

Venti bambine e bambini di una classe quarta hanno sperimentato con grande attenzione l'interazione degli elementi contenuti nella Cartella di Alfredo con gli spazi naturali a loro disposizione.

Ne è nata una installazione estemporanea, dove le trasparenze di Uber Acca, Fortunato Di e Gei Arp aggiungono una nota di poesia a scenari che altrimenti passerebbero inosservati.





Biblioteca "Palazzo Leggenda"

Empoli (FI) - 17/07/24

Strani avvistamenti a Palazzo Giochi di trasparenze e creatività

Uber Acca e Gei Arp hanno guidato la fantasia di 13 bambine e bambini dentro gli spazi di Palazzo Leggenda, dove sono stati fatti strani avvistamenti, di forme bizzarre e personaggi un po' buffi...




ICS Mascagni Scuola Primaria "Borgonuovo"

Prato - 18/04/24

E Prato filava...

Ventidue bambine e bambini di una classe quinta hanno lavorato insieme per realizzare questo grande pannello, che rappresenta un'intera città composta con le tavolette modulari di Leon Bi, intrecciate casa per casa con un bel filo rosso. Che meraviglia!




Scuola dell'infanzia "Cilianuzzo"

Prato - 20/05/24

Creo la mia storia con Gei Arp, un librone tutti insieme con Laila Bint

Sedici bimbi e bimbe di 3 anni, con la partecipazione di alcuni genitori, hanno fatto esperienza dei giochi Gei Arp e Laila Bint, contenuti nella Cartella di Alfredo, creando insieme delle storie e un libro collettivo.




Scuola dell'infanzia "Cilianuzzo"

Prato - 16/05/24

Il prato di Alfredo e Laila

Più di venti bambine e bambini della scuola dell'infanzia si sono divertiti giocando con Laila Bint e i suoi stencil dalle forme strane, che aprono le porte alla condivisione delle culture e assomigliano a tante cose diverse, anche alla mia mano. Con tutte queste forme hanno riempito un prato!






Scuola dell'infanzia "Peter Pan"

Bolzano - 29/04/24

Scoperte entusiasmanti

Presso l'Atelier creativo "Vintola 18", i bambini e le bambine della scuola dell'infanzia Peter Pan di Bolzano hanno sperimentato nuove composizioni visive: i materiali di scarto hanno incontrato il gioco Uber Acca. "Con queste cartine così preziose si possono fare cose interessanti" ha detto Ines, 5 anni. Grazie a un sole magnifico, i diversi materiali ci hanno regalato scoperte entusiasmanti e tanta bellezza.





**Associazione
“Le Fate” ETS**

Verona - 02/05/24

Immagini e parole

Presso la scuola primaria Ippolito Nievo di Verona, dodici bambini e bambine hanno sperimentato le potenzialità del gioco di Laila Bint: pieno e vuoto, strumenti diversi che lasciano segni diversi, combinazioni di forme e colori per creare immagini che parlano. Che meraviglia!



**Associazione Culturale
“La Quarta Luna”**

Valeggio sul Mincio (VR) - 15/05/24

Il nostro paese

Dipinta una intrigata rete stradale su un grande tavolo, i bambini e le bambine hanno realizzato tutti gli elementi presenti nel loro paese: edifici storici, chiese e scuole (con l'aiuto di Leon Bi); piante, fiori e animali (con i supporti di Flora Zu); macchine e negozi; le loro case, ed infine.... loro stessi! Gli abitanti del paese.




Associazione Culturale "La Quarta Luna"

Valeggio sul Mincio (VR) – 1/04/24

Giochi di luce (sperimentare, scoprire e creare arte effimera)

Grazie all'Associazione Culturale "La Quarta Luna", bambini e bambine hanno compreso il significato della definizione "arte effimera", giocando con Uber Acca su una lavagna luminosa.

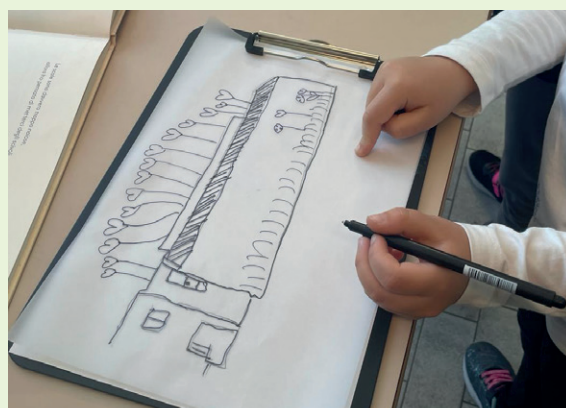


IC CASIER

Casier (TV) – 10/04/24

La scuola che vorrei

Le bambine e i bambini, partendo da una immagine della loro scuola, hanno immaginato un ambiente più a loro misura. Per questo progetto si è creata una "staffetta creativa": i ragazzi e le ragazze della Secondaria di primo grado, che hanno conosciuto Alfredo in una masterclass estiva, hanno per primi sperimentato i materiali. Sono stati loro, poi, ad aiutare i bambini e le bambine della terza Primaria Montessori ad utilizzarli e sperimentarli; infine, a loro volta, le bambine e i bambini della Primaria si sono trasformati in maestri/e per le bambine e i bambini della Casa dei Bambini.



Scuola dell'Infanzia "Gli Aquiloni"

Rosà (VI) - 09/04/24

La città del futuro

Venticinque bambini e bambine della scuola dell'infanzia hanno lavorato con i giochi della Cartella di Alfredo, immaginando una città del futuro, fatta di colori e trasparenze, ispirati dal gioco FortunatoDi e dal lavoro dell'artista Yoni Alter. Che meraviglia!



Associazione culturale "La Scuola del Fare" Biblioteca comunale di Castelfranco Veneto

Castelfranco Veneto (TV) - 21/05/24

Il gioco di Gei Arp

Una decina di bambine e bambini hanno giocato con Gei Arp, dall'osservazione delle forme con la lavagna luminosa alla composizione di un lungo libro d'artista sulle tracce dell'artista Jean Arp. Che meraviglia!



Associazione culturale “La Scuola del Fare” Biblioteca comunale di Castelfranco Veneto

Castelfranco Veneto (TV) – 25/05/24

Il gioco di Mario M

Una giornata di pioggia imprevista ha costretto a cambiare piani: niente sole e ombre per uscire all’aperto, ma un percorso alternativo fatto di frottage, colori, paesaggi e composizioni. Che bellezza!



Associazione culturale “La Scuola del Fare” Biblioteca comunale di Castelfranco Veneto

Castelfranco Veneto (TV) – 27/05/24

Il gioco di Leon Bi

Una dozzina di bambine e bambini hanno lavorato insieme per costruire un grande pannello di edifici immaginari, creati grazie al materiale Leon Bi, che con le sue tavolette modulari e il frottage permette di creare incredibili architetture. Che bellezza!



**Associazione culturale “La Scuola del Fare”
Biblioteca comunale di Castelfranco Veneto**

Castelfranco Veneto (TV) – 22/05/24

Il gioco di Uber Acca

Una decina di bambine e bambini hanno giocato con Uber Acca, osservando con cura e attenzione le trasparenze, le sovrapposizioni, i colori, le forme. Che bellezza!




**Biblioteca “Vez Junior”
Associazione Liquidambar**

Venezia – 27/05/24

La Cartella di Alfredo

Una decina di bambine e bambini hanno sperimentato liberamente i materiali contenuti nella Cartella di Alfredo, guidati dalla curiosità e dalla fantasia a fare scoperte di bellezza.



**Scuola Primaria
"Anna Frank"**

Noventa Padovana (PD) - 8/05/24

La città che vorrei

Una cinquantina di bambine e bambini hanno giocato con Leon Bi, utilizzando questo materiale come base per progettare e costruire la propria città dei sogni. Che bellezza!



**Scuola Primaria
"Anna Frank"**

Noventa Padovana (PD) - 16/05/24

***Storie in verticale
sfondi creativi per narrazioni creative***

Due classi terze hanno sperimentato alcuni dei materiali della Cartella di Alfredo per realizzare degli sfondi colorati su cui far nascere delle storie grazie alla fantasia e alle marionette trasparenti di Fortunato Di.



**Avete visto
che super giro
abbiamo fatto
insieme?**

COME DOMANDA

